



MARFIN PANK EESTI AS

**Avalik vahearuanne
I kvartal 2009**

Registrikood:	10586461
Aadress:	Pärnu mnt 12, 10148 Tallinn, Eesti
Telefon:	(+372) 6802 500
Faks:	(+372) 6802 501
e-post:	info@marfinbank.ee
Interneti kodulehekülg:	www.marfinbank.ee

KOONDIFORMATSIOON

Krediidiasutuse üldandmed

Ärinimi	MARFIN PANK EESTI AS
Asukoht ja aadress	Pärnu mnt 12, 10148 Tallinn, Eesti
Registreerinud riigi nimetus	Eesti Vabariik
Registreerimise kuupäev	14.10.1999. a
Registrikood	10586461 (EV Äriregister)
Telefon	(+372) 6 802 500
Faks	(+372) 6 802 501
S.W.I.F.T. BIC kood	SBMBEE22
E-mail	info@marfinbank.ee
Interneti kodulehekül	http://www.marfinbank.ee

Audiitor

Audiitori ärinimi	Aktsiaselts PricewaterhouseCoopers
Audiitori registrikood	10142876
Audiitori asukoht ja aadress	Pärnu mnt 15, 10141 Tallinn, Eesti
Juhtiva audiitori nimi	Tiit Raimla
Täitva audiitori nimi	Relika Mell

Aruande bilansipäev	31.03.2009
Aruandeperiood	01.01.2009 – 31.03.2009
Aruande valuuta ja ühikud	Eesti kroon (EEK), tuhandetes kroonides
Aruande võrdlusvaluuta ja ühikud	Euro (EUR), tuhandetes eurodes

Rahvusvaheliste reitinguagentuuride poolt antavad reitingud pangal puuduvad.

MARFIN PANK EESTI AS-i 2009. aasta I kvartali vahearuanne ei ole auditeeritud. Aruandes esitatakse ainult krediidiasutuse andmeid ja näitajaid.

	tuh EEK	tuh EUR
Varad kokku	751 400	48 023
Puhaskasum / kahjum	-1 835	-117
Omakapitali tulukus (ROE)	-3,99%	-3,99%
Vara tootlikkus (AU)	10,24%	10,24%
Tähtjaks tasumata nõuded ja laenud	139 054	8 887
Laenukahjumite eraldised	28 546	1 824
Neto-omavahendite suurus	180 654	11 546
Kapitali adekvaatsus	29,18%	29,18%

MARFIN PANK EESTI AS-i "Avalik vahearuanne I kvartal 2009" on alates 18.05.2009 saadaval MARFIN PANK EESTI AS-i kontoris Tallinnas, Pärnu mnt 12 ja Panga interneti koduleheküljel aadressil www.marfinbank.ee.

JUHATUSE DEKLARATSIOON


Tutvunud Avalikus vahearuanandes esitatud informatsiooniga on MARFIN PANK EESTI AS juhatus seisukohal, et:

1. Avalik vahearuanne, mille osadeks on koondinformatsioon, juhatuse deklaratsioon, tegevusaruanne ja raamatupidamise aruanne, sisaldab krediitiasutuste "Avaliku aruande" koostamise korraga sätestatud nõuetele vastavat informatsiooni.
2. Avalikus vahearuanandes esitatud andmed ja lisainformatsioon on tõene ja terviklik.
3. Avalikus vahearuanandes esitatud andmetest ja informatsioonist ei puudu ega ole välja jäetud midagi, mis mõjutaks nende sisu või tähendust.
4. Raamatupidamisaruannete koostamisel rakendatud arvestuspõhimõtted on kooskõlas rahvusvaheliste finantsaruandluse standarditega, nagu need on vastu võetud Euroopa Liidu poolt, ning kajastavad õigesti ja õiglaselt panga finantsseisundit, majandustulemust ja rahavoogusid.
5. MARFIN PANK EESTI AS on jätkuvalt tegutsev ettevõtte.


Tallinnas, 18.05.2009




Riho Rasmann
Juhatuse esimees



Sven Raba
Juhatuse liige



Mart Veskimägi
Juhatuse liige



Roul Tutt
Juhatuse liige

TEGEVUSARUANNE

Krediidiasutuse ja juhtorganite kirjeldus

MARFIN PANK EESTI AS on 1999. aastal asutatud Eestis registreeritud ja tegutsev krediidiasutus. MARFIN PANK EESTI AS (edaspidi Pank) omab Eesti Panga poolt väljastatud tegevusluba, mis võimaldab pangal teostada kõiki pangandusoperatsioone. Pank omab Eesti Väärtpaberikeskuse kontohalduri staatust ning on SWIFT-i liige ja Balti börside ühisliige. Pank on ühinenud kaudse liikmena SEPA (Single Euro Payments Area) süsteemidega ning 19. maist 2008. a ka ülepiirilise arveldussüsteemiga TARGET2-Eesti. MARFIN PANK EESTI AS kasutab kaubamärki MARFIN BANK, mis on Marfin Popular Bank Grupi ülemaailmne kaubamärk, mida kasutatakse kõigil rahvusvahelistel turgudel.

MARFIN PANK EESTI AS kuulub Küprosel registreeritud Marfin Popular Bank pangandusgruppi, mis on üle 500 kontoriga esindatud üheteistkümnes riigis. Grupis töötab üle 8000 inimese. 2008. aastal oli Marfin Popular Bank grupi netokasum 394,6 miljonit eurot ning varade maht 38,4 miljardit eurot. Marfin Popular Bank omab Standard & Poor's vastaspoole krediidireitingut BBB / A-3 (väljavaade: negatiivne) detsembrist 2008.

MARFIN PANK EESTI AS-i omanikud aruandepäeva seisuga olid:

52,8379% aktsiate omanik on Marfin Popular Bank Public Company Ltd. (asukoht Nicosia, Küpros);

32,4229% aktsiate omanikuks hr Nikolaos Sarros (elukoht Ateena, Kreeka);

4,8883% aktsiate omanikuks hr Nikolaos Sarrose kontrolli all olev osaühing Sigma Real Estate OÜ (asukoht Tallinn, Eesti);

4,8883% omanikuks hr Ulrich Johni kontrolli all olev Frösundaviksparken AB (asukoht Ängelholm, Rootsi);

2,4938% aktsiate omanikuks Mirage Investments OÜ (asukoht Tallinn, Eesti Vabariik) ning

2,4688% omanikuks hr Emmanouil Karavelakis (elukoht Ateena, Kreeka).

Panga nõukogu on seitsmeliikmeline. Aruande kuupäeval kuulusid nõukogusse hr Fotios Karatzenis (nõukogu esimees), hr Nikolaos Sarros (nõukogu aseesimees), hr Efthymios Bouloutas, hr Achillefs Giannisis, hr Frank Ulrich John, hr Emmanouil Karavelakis ja hr Christos Stylianides. 2009. aastal nõukogu koosseisus muudatusi ei toimunud.

Panga juhatus on neljaliikmeline. Juhatuse esimees on hr Riho Rasmann ning juhatuse liikmed on hr Sven Raba, hr Mart Veskimägi ja hr Roul Tutt. Juhatuse esimees ning juhatuse liikmed ei oma osalust ega osaluse omandamise optsiioone Pangas. 2009. aastal juhatuse koosseisus muudatusi ei toimunud.

Pangale ei kuulu ühtegi tütar- ega sidusettevõtet, milles omatakse 20% ületavat osalust. Pank omab 16% äriarendusfirmast European Business Development AS.

Olulised majandussündmused

2009. aasta alguses jätkus Panga kiire kasv klientide arvu ja hoiustemahtude osas. Panga klientide arv kasvas aasta algusest 7%, 6% suurenes ka hoiustajate arv. Klientide (väljaarvatud krediidasutused) hoiuste maht kasvas koguni 12%. Veelgi enam kasvasid arvelduste mahud. Klientide hoiused pangas moodustasid 31.03.2009 seisuga 401,5 miljonit krooni ehk 25,7 miljonit eurot (31.12.2008 seisuga 357,0 miljonit krooni ehk 22,8 miljonit eurot). Tähtajalistele hoiustele maksab pank jätkuvalt Eesti turu keskmisest kõrgemat intressimäära. Pank pakub endiselt internetipangas klientidele tasuta Eestiseseid EEK tavaülekandeid.

Majanduskeskkonna halvenemise mõjul vähenes I. kvartalis nii laenude- kui bilansimaht. Panga varade maht vähenes aasta algusest 9%, jõudes 31.03.2009 seisuga 751,4 miljoni kroonini (48,0 miljoni euroni). Brutolaenuportfell (välja arvatud hoiused finantseerimisasutustes ja kogunenud intressid) moodustas 639,6 miljonit krooni (40,9 miljonit eurot), kahanedes 3 kuuga 2% ning moodustades 85% kogu varade mahust kvartali lõpul. 31.12.2008 oli brutolaenuportfelli maht 654,0 miljonit krooni e 41,8 miljonit eurot. 31.03.2009 oli laenude suhe hoiustesse 1,59 (2008. aasta lõpus 1,83).

Konservatiivsete laenuprovisjonide ja vähenenud intressitulu tõttu oli Pank 2009. aasta algul kahjumis, kuigi ühtegi laenu otseselt maha ei kantud. 2009. a 3 kuu puhaskahjum moodustas 1,8 miljonit krooni e 0,1 miljonit eurot (2008. aastal oli I. kvartali puhaskasum 1,8 miljonit krooni e 0,1 miljonit eurot).

Aruandeperioodi neto intressikasumiks kujunes 12,4 miljonit krooni (0,8 miljonit eurot), millest enamus teeniti laenudelt. Neto teenustasukasumiks kujunes 0,4 miljonit krooni (0,03 miljonit eurot). Valuuta- ja väärtpaberitehingutelt teeniti 0,8 miljonit krooni (0,1 miljonit eurot). Kokku teeniti 2009. aasta I. kvartalis pangandustegevusest 13,4 miljonit krooni e 0,9 miljonit eurot. Halduskulud olid samal perioodil 8,8 miljonit krooni (0,6 miljonit eurot).

Panga nõukogu liikmetele arvestati 2009. a I. kvartali liikmetasusid kogusummas 0,2 miljonit krooni (0,01 miljonit eurot). Juhatuse liikmetele pole liikmetasusid makstud. Juhatuse liikmetele arvestati 2009. a I. kvartalis töötasusid 0,9 miljonit krooni (0,06 miljonit eurot), töötajatele 3,0 milj krooni (0,2 miljonit eurot). Keskmise töötajate arv oli 47 (aasta varem 44), töötajate arv 31.03.2009 seisuga 47.

Panga omakapital oli 31. märtsi 2009. a seisuga 181,5 miljonit krooni (11,6 miljonit eurot) ja kapitali adekvaatsus 29,18%.

Suhtarvud

		01.01.2009- 31.03.2009	01.01.2008- 31.03.2008
Omakapitali tulukus	ROE	-3,99%	3,52%
Omakapitali kordaja	EM	4,37	13,16
Puhastulukus	PM	-8,91%	44,89%
Vara tootlikkus	AU	10,24%	9,53%
Puhas intressimarginaal	NIM	6,29%	4,99%
Tava puhaskasum aktsia kohta	Basic EPS	-0,37	0,35
Lahjendatud puhaskasum aktsia kohta	Diluted EPS	-0,37	0,35
Hinnavahe	SPREAD	5,31%	4,00%
Intressiteenivate aktsiate tootlus	YIEA	9,50%	7,54%
Võõrkapitali hind	COL	4,19%	3,54%

Selgitused suhtarvudele

Kogutuludesse on arvatud järgmised tululiigid: intressitulu, teenustasutulu, kasum/kahjum finantstehingutelt, tulu finantsinvesteeringutelt, muud tegevustulud, erakorralised tulud, tulu materiaalse ja immateriaalse põhivara väärtuse muutusest (+), kasum nõuete ja bilansiväliste kohustuste väärtuse muutusest (+), tulu pikaajaliste finantsinvesteeringute väärtuse muutus.

ROE	Puhaskasum / Omakapital, keskmine * 100
EM	Aktiva, keskmine / Omakapital, keskmine
PM	Puhaskasum / Kogutulud * 100
AU	Kogutulud / Aktiva, keskmine * 100
NIM	Neto intressi kasum / Intressitootvad varad, keskmine * 100
Basic EPS	Puhaskasum / Keskmine aktsiate arv
Diluted EPS	Puhaskasum / Keskmine aktsiate arv (arvestades kõiki konverteeritavaid väärtpabereid)
SPREAD	Intressiteenivate aktivite tootlus (YIEA) – Võõrkapitali hind (COL)
YIEA	Intressitulu / Intressitootvad varad, keskmine, * 100
COL	Intressikulu / Intressikandvad kohustused, keskmine * 100

Reitingud

MARFIN PANK EESTI AS-I puuduvad rahvusvaheliste reitinguagentuuride poolt antavad reitingud.

Kohtuvaidlused

Seisuga 31. märts 2009. a on Pank esitanud Harju Maakohtule hagiavalduse ühes nõudes juriidilise isiku suhtes, milles esimese istungi aeg on veel määramata ja kaks avaldust on esitatud maksekäsundi korras füüsiliste isikute suhtes. Täitemenetlus toimub kahe nõude osas juriidiliste isikute suhtes ja kolme nõude osas füüsiliste isikute suhtes, kus toimub aegajalt laekumisi panka ja milles on täitemenetluse käigus varade võõrandamine pooleli.

RAAMATUPIDAMISE ARUANNE

Bilanss

	tuh EEK	tuh EEK	tuh EUR	tuh EUR
	31.03.2009	31.12.2008	31.03.2009	31.12.2008
VARAD				
Sularaha	1 901	1 889	121	121
Nõuded	722 458	800 266	46 173	51 146
Nõuded keskpangale	48 634	112 187	3 108	7 170
Nõuded krediitiasutustele	45 984	47 972	2 939	3 066
Nõuded klientidele	627 840	640 107	40 126	40 910
sh Allahindlus (-)	-28 546	-22 893	-1 824	-1 463
sh Intressid	12 061	5 555	771	355
Kauplemiseks hoitavad finantsvarad	1 333	291	85	19
Müügivalmis finantsvarad	18 593	19 041	1 188	1 217
Materiaalne põhivara	4 037	4 518	258	289
Immateriaalne põhivara	805	931	51	60
Muud varad	2 273	2 414	145	154
VARAD KOKKU	751 400	829 350	48 023	53 005
KOHUSTUSED				
Kauplemiseks hoitavad finantskohustused	376	103	24	7
Amortiseeritud soetusmaksumuses kajastatavad finantskohustused	566 072	623 550	36 179	39 852
Krediitiasutuste hoised	164 572	266 519	10 518	17 034
sh Intressivõlad	113	353	7	23
Muud hoised	401 500	357 031	25 661	22 818
Valitsus	1	0	0	0
Finantseerimisasutused	31	33	2	2
Äriühingud	205 264	189 943	13 119	12 140
Mittetulundusühingud	25 999	26 277	1 662	1 679
Eraisikud	164 451	136 960	10 510	8 753
sh Intressivõlad	5 754	3 817	368	244
Maksud	708	802	45	51
Muud kohustused	2 785	21 116	178	1 350
KOHUSTUSED KOKKU	569 941	645 571	36 426	41 260
OMAKAPITAL				
Aktsiakapital	200 500	200 500	12 814	12 814
Müügiotel finantsvarade õiglase väärtuse reserv	-4 042	-3 557	-258	-227
Reservkapital	559	559	36	36
Jaotamata kasum / kahjum	-13 723	-1 353	-877	-86
Aruandeperioodi kasum / kahjum	-1 835	-12 370	-117	-791
OMAKAPITAL KOKKU	181 459	183 779	11 597	11 746
KOHUSTUSED JA OMAKAPITAL KOKKU	751 400	829 350	48 023	53 005

Kasumiaruanne

	tuh EEK	tuh EEK	tuh EUR	tuh EUR
	01.01.2009- 31.03.2009	01.01.2008- 31.03.2008	01.01.2009- 31.03.2009	01.01.2008- 31.03.2008
Intressitulu	18 990	14 800	1 214	946
Laenudelt	17 750	12 035	1 134	769
Hoiustelt	285	552	18	35
Müügivalmis finantsvaradelt	522	1 784	33	114
Tuletisväärtpaberitelt	152	264	10	17
Muud tulud	281	165	18	11
Intressikulu	6 563	5 137	419	328
Nõudmiseni hoiustelt	395	469	25	30
Tähtajalistelt hoiustelt	5 973	4 452	382	285
Tuletisväärtpaberitelt	195	216	12	14
Neto intressitulu	12 427	9 663	794	618
Teenustasutulu	801	257	51	16
Arvete avamine ja hooldustasud	58	55	4	4
Pangaoperatsioonide tasud	682	158	44	10
Väärtpaberitehingute tasud	38	35	2	2
Muud teenustasutulud	23	9	1	1
Teenustasukulu	365	147	23	9
Väärtpaberitehingute kulud	31	11	2	1
Pangaoperatsioonide tasud	234	84	15	5
S.W.I.F.T.-i kulud	100	52	6	3
Muud teenustasukulud		0	0	0
Neto teenustasud	436	110	28	7
Neto kasum / kahjum finantstehingutelt	787	632	50	40
Valuutakursi muutustest	784	575	50	37
Kauplemiseks hoitavatelt fin.varadelt ja -kohustustelt	3	57	0	4
Muud tegevuskulud	280	653	18	42
Tagatisfondi maksed	4	341	0	22
Finantsinspeksiooni tasud	214	210	14	13
Tallinna Väärtpaberibörsi tasud	46	47	3	3
Muud tegevuskulud	16	55	1	4
Kokku tulud pangandustegevusest	13 370	9 752	854	623
Administratiivkulud	8 766	7 435	560	475
Palgakulu, sotsiaalmaksud	5 444	4 965	348	317
Muud halduskulud	3 322	2 470	212	158
Põhivara kulum	-643	-567	-41	-36
Vara väärtuse langus (+/-)	-5 796	11	-370	1
Tegevuskulud kokku	15 205	7 991	972	511
PERIOODI PUHASKASUM / KAHJUM	-1 835	1 761	-117	113
Tava puhaskasum/kahjum aktsia kohta	-0,37 EEK	0,35 EEK	-0,02 EUR	0,02 EUR
Lahustatud puhaskasum/kahjum aktsia kohta	-0,37 EEK	0,35 EEK	-0,02 EUR	0,02 EUR

Rahavoogude aruanne

	tuh EEK	tuh EEK	tuh EUR	tuh EUR
	01.01.2009- 31.03.2009	01.01.2008- 31.03.2008	01.01.2009- 31.03.2009	01.01.2008- 31.03.2008
Rahavood äritegevusest	-60 893	108 574	-3 892	6 939
Saadud intressitulu	8 225	13 785	526	881
Makstud intressikulu	-429	-2 388	-27	-153
Saadud teenustasutulu	453	257	29	16
Makstud teenustasukulu	-365	-147	-23	-9
Administratiivkulud	-7 096	-7 435	-454	-475
Saadud tulu finantstehingutelt	787	632	50	40
Muud tegevuskulud	-280	-653	-18	-42
Äritegevusega seotud varade muutus:				
Nõuded krediidiasutustele	2 613	-885	167	-57
Laenud ja nõuded klientidele	13 120	-85 074	839	-5 437
Muud varad	11 254	-5 714	719	-365
Väärtpaberite ost/müük	383	5 281	24	338
Äritegevusega seotud kohustuste muutus:				
Krediidiasutuste hoised	-101 707	42 215	-6 500	2 698
Muud hoised	42 532	118 238	2 718	7 557
Muud kohustused	-30 383	30 462	-1 942	1 947
Rahavood investeerimistegevusest	-35	-207	-2	-13
Soetatud materiaalne põhivara	-35	-207	-2	-13
Rahavood kokku	-60 928	108 367	-3 894	6 926
Kassa ja raha ekvivalendid perioodi alguses	67 765	46 317	4 331	2 960
Kassa ja raha ekvivalendid neto muutus	-60 928	108 367	-3 894	6 926
Kassa ja raha ekvivalendid perioodi lõpus *	6 837	154 684	437	9 886

* Raha ja selle ekvivalentide jääk perioodi lõpus koosneb:

	tuh EEK	tuh EEK	tuh EUR	tuh EUR
	31.03.2009	31.03.2008	31.03.2009	31.03.2008
Sularaha	1 901	1 190	121	76
Kohustusliku reservi ülejääk Eesti Pangas	-41 048	-17 230	-2 623	-1 101
Hoised krediidiasutustes	45 984	170 724	2 939	10 911
Kokku	6 837	154 684	437	9 886

Omakapitali muutuste aruanne

	tuh EEK	tuh EEK	tuh EUR	tuh EUR
	01.01.2009- 31.03.2009	01.01.2008- 31.03.2008	01.01.2009- 31.03.2009	01.01.2008- 31.03.2008
Aktsiakapital				
Jääk perioodi alguses	200 500	200 500	12 814	12 814
Jääk perioodi lõpus	200 500	200 500	12 814	12 814
Muud reservid				
Jääk perioodi alguses	559	446	36	29
Õiglase väärtuse reservi muutus	-4 042	-191	-258	-12
Kohustusliku reservkapitali suurendamine	0	0	0	0
Jääk perioodi lõpus	-3 483	255	-223	16
Jaotamata kasum (-kahjum)				
Jääk perioodi alguses	-13 723	-2 183	-877	-140
Aruandeaasta puhaskasum / kahjum	-1 835	1 761	-117	113
Jääk perioodi lõpus	-15 558	-422	-994	-27
Omakapital kokku:				
perioodi alguses	200 333	196 522	12 804	12 560
perioodi lõpus	181 459	200 333	11 597	12 804

Aktsiakapital jaguneb 20 050 000 lihtaktsiaks nimiväärtusega 10 krooni ning on sissemakstud rahas. Aktsiate arv ei ole aruandeperioodil muutunud.
Vastavalt põhikirjale on Panga miinimumkapitaliks 100 000 000 krooni ja maksimumkapitaliks 400 000 000 krooni.

Potentsiaalsed kohustused

	31.03.2009	
	tuh EEK	tuh EUR
	Kohustused	Kohustused
Tühistamatud tehingud	2 210	141
Garantiid ja muud sarnased tühistamatud tehingud	199	13
Krediidiliinide ja arvelduskrediitide kasutamata osa	2 011	129

	31.03.2008	
	tuh EEK	tuh EUR
	Kohustused	Kohustused
Tühistamatud tehingud	82 771	5 290
Garantiid ja muud sarnased tühistamatud tehingud	25 495	1 629
Krediidiliinide ja arvelduskrediitide kasutamata osa	57 276	3 661

Valuutarisk

31.03.2009					
EEK ja EUR ühispositsioon	Bilansiline positsioon		Bilansiväline positsioon		Neto-positsioon
	pikk	lühike	pikk	lühike	
Positsioon, tuh EEK	710 053	519 394	25 441	50 359	165 742
Positsioon, tuh EUR	45 381	33 195	1 626	3 219	10 593

31.03.2008					
EEK ja EUR ühispositsioon	Bilansiline positsioon		Bilansiväline positsioon		Neto-positsioon
	pikk	lühike	pikk	lühike	
Positsioon, tuh EEK	732 351	493 496	535 788	647 629	127 014
Positsioon, tuh EUR	46 806	31 540	34 243	41 391	8 118

Muude valuutade netopositsioon ei ületa 1% omavahenditest.

Riskide kontsentreerumine

31.03.2009				
	arv	tuh EEK	tuh EUR	% neto-omavahenditest
Suure riskikontsentratsiooniga klientide arv (kliendigrupid)	11			
Klientide suure riskikontsentratsiooniga võlakohustused		316 343	20 218	175,11%
Krediidiasutustega seotud isikute võlakohustused		8 180	523	4,53%

31.03.2008				
	arv	tuh EEK	tuh EUR	% neto-omavahenditest
Suure riskikontsentratsiooniga klientide arv (kliendigrupid)	11			
Klientide suure riskikontsentratsiooniga võlakohustused		309 777	19 798	156,96%
Krediidiasutustega seotud isikute võlakohustused		10 080	644	5,11%

Kapitali adekvaatus

	tuh EEK	tuh EEK	tuh EUR	tuh EUR
	31.03.2009	31.03.2008	31.03.2009	31.03.2008
Sissemakstud aktsiakapital	200 500	200 500	12 814	12 814
Muud reservid	559	446	36	29
Eelmiste perioodide jaotamata kasum / kahjum	-13 723	-2 183	-877	-140
Immateriaalne põhivara	-805	-1 210	-51	-77
Aruandeperioodi kahjum	-1 835	0	-117	0
Esimese taseme omavahendite summa	184 696	197 553	11 804	12 626
Müügivalmis finantsinstrumendid	-1 819	0	-116	0
Omavahendite miinimumsuurus	182 877	197 553	11 688	12 626
Esimese taseme omavahendid pärast mahaarvamisi	184 696	197 553	11 804	12 626
Teise taseme omavahendid pärast mahaarvamisi	-1 819	0	-116	0
Omavahendid kapitali adekvaatsuse arutamiseks	184 696	197 553	11 804	12 626
Krediitiasutused ja investeerimisühingud standardmeetodil	3 107	4 816	199	308
Äriühingud standardmeetodil	4 485	15 000	287	959
Jaenõuded standardmeetodil	30 664	28 061	1 960	1 793
Kinnisvaraga tagatud nõuded standardmeetodil	2 860	1 753	183	112
Viivituses nõuded standardmeetodil	14 427	4 187	922	268
Muud varad standardmeetodil	641	958	41	61
Krediidiriski ja vastaspoole krediidiriski kapitalinõuded kokku	56 184	54 774	3 591	3 501
Välisvaluutariski kapitalinõue	1 373	0	88	0
Operatsiooniriski (baasmeetodil) kapitalinõue	5 747	4 116	367	263
Kapitalinõuded adekvaatsuse arutamiseks	63 304	58 889	4 046	3 764
Kapitali adekvaatus	29,18%	33,55%	29,18%	33,55%

Eesti Panga poolt nõutav minimaalne kapitali adekvaatsuse määr on 10%.

Alates 01.01.2008. a kehtib uus kapitali adekvaatsuse arutamise direktiiv Basel II. Krediidiriski kapitalinõude arutamisel rakendab pank standardmeetodit ning operatsiooniriski kapitalinõude arutamisel baasmeetodit.

Alates 01.01.2008. a on Pank Finantsinspektsiooni poolt vabastatud kohustusest arvutada krediitiasutuste seaduse § 79 lõike 2 punktides 2 ja 3 nimetatud kauplemisportfelli riskide katmiseks nõutavaid omavahendeid.